


580EBL

Enamel Black Liner Set

INSTALLATION INSTRUCTIONS

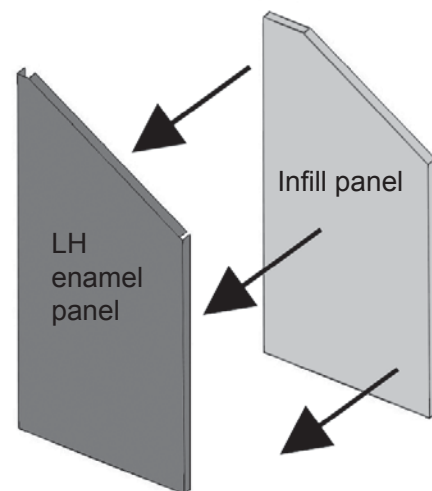
To be used **only** with Valor models **530I - Logs/Coals/Rocks**

The 580EBL kit is intended to be used on Valor heater model 530. Installation of the kit does not affect clearances, framing dimensions, or other specifications listed in the heater installation manuals—see installation manual supplied with the heater when replacing standard supplied liners.



Installation

1. Fit the supplied ceramic infill to the rear face of the left-hand side enamel panel before installing it into the fireplace.
2. Follow the installation instructions supplied with the fireplace to replace the original liners with the enamel set.



Designed and Manufactured by / for
Miles Industries Ltd.

190 – 2255 Dollarton Highway, North Vancouver, B.C., CANADA V7H 3B1

Tel. 604-984-3496 Fax 604-984-0246

www.valorfireplaces.com

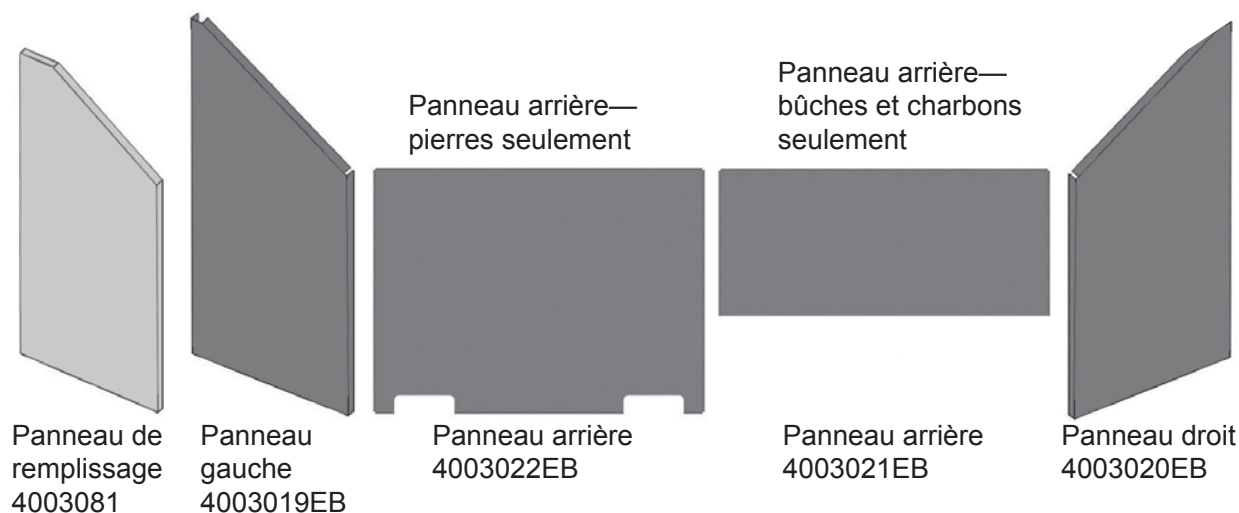
580EBL

Panneaux émaillés noirs

Directives d'installation

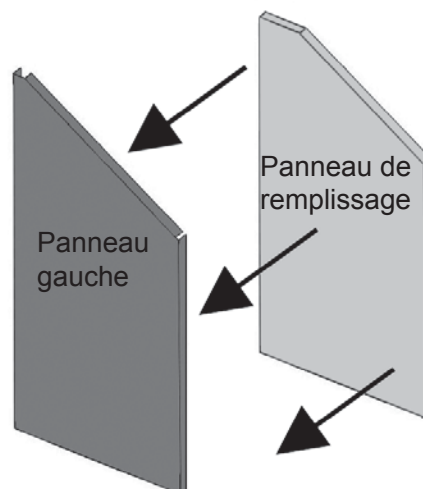
Utilisez avec les foyers **Valor 530I** seulement

L'ensemble de panneaux 580EBL est conçu pour être utilisé sur les foyers 530I seulement. L'installation de ces panneaux n'affecte pas les dégagements, l'encastrement ou autres paramètres spécifiés dans le guide d'installation fourni avec le foyer. Consultez le guide fourni avec le foyer pour la procédure complète d'installation.



Installation

1. Insérez le panneau de remplissage en céramique à l'arrière du panneau émaillé gauche avant de l'installer dans le foyer.
2. Suivez les directives d'installation du guide d'installation fourni avec le foyer pour remplacer les panneaux originaux par les panneaux émaillés.



Conçus et fabriqués par / pour
Miles Industries Ltd.

190 – 2255 Dollarton Highway, North Vancouver, BC, CANADA V7H 3B1

Tél. 604-984-3496 Téléc. 604-984-0246

www.foyervalor.com